

Relatório Analítico dos Investimentos

em junho, 2º trimestre e 1º semestre de 2024

Carteira consolidada de investimentos - base (Junho / 2024)

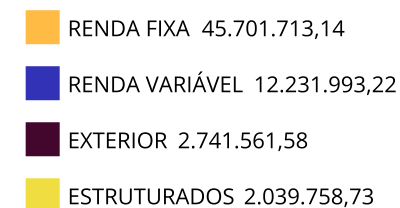
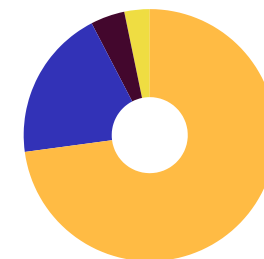
Produto / Fundo	Resgate	Carência	Saldo	Particip. S/ Total	Cotistas	% S/ PL do Fundo	Enquadramento
BB ALOCAÇÃO ATIVA RETORNO TOTAL FIC RENDA FIXA P...	D+3	Não há	3.140.268,23	5,01%	697	0,05%	Artigo 7º, Inciso I, Alínea ' b '
BB IDKA 2 TÍTULOS PÚBLICOS FI RENDA FIXA PREVIDE...	D+1	Não há	1.429.553,08	2,28%	862	0,03%	Artigo 7º, Inciso I, Alínea ' b '
BB IMA-B 5 FIC RENDA FIXA PREVIDENCIÁRIO LP	D+1	Não há	5.515.403,76	8,79%	792	0,11%	Artigo 7º, Inciso I, Alínea ' b '
BB IMA-B TÍTULOS PÚBLICOS FI RENDA FIXA PREVIDEN...	D+1	Não há	2.779.547,84	4,43%	638	0,06%	Artigo 7º, Inciso I, Alínea ' b '
BB IRF-M 1 TÍTULOS PÚBLICOS FIC RENDA FIXA PREVI...	D+0	Não há	243.374,57	0,39%	1.141	0,00%	Artigo 7º, Inciso I, Alínea ' b '
CAIXA BRASIL 2024 X TÍTULOS PÚBLICOS FI RENDA FI...	D+0	16/08/2024	2.182.993,49	3,48%	225	0,09%	Artigo 7º, Inciso I, Alínea ' b '
CAIXA BRASIL GESTÃO ESTRATÉGICA FIC RENDA FIXA	D+0	Não há	7.397.407,77	11,80%	777	0,15%	Artigo 7º, Inciso I, Alínea ' b '
CAIXA BRASIL IMA-B 5 TÍTULOS PÚBLICOS FI RENDA F...	D+0	Não há	5.235.648,54	8,35%	903	0,07%	Artigo 7º, Inciso I, Alínea ' b '
CAIXA BRASIL IMA-B TÍTULOS PÚBLICOS FI RENDA FIX...	D+0	Não há	1.340.706,31	2,14%	753	0,03%	Artigo 7º, Inciso I, Alínea ' b '
SICREDI INSTITUCIONAL IMA-B FIC RENDA FIXA LP	D+1	Não há	1.115.596,49	1,78%	320	0,19%	Artigo 7º, Inciso I, Alínea ' b '
SICREDI TAXA SELIC FIC RENDA FIXA LP	D+1	Não há	5.389.875,32	8,59%	15.679	0,42%	Artigo 7º, Inciso I, Alínea ' b '
BB FLUXO FIC RENDA FIXA SIMPLES PREVIDENCIÁRIO	D+0	Não há	2.291.644,68	3,65%	1.007	0,05%	Artigo 7º, Inciso III, Alínea ' a '
BB PERFIL FIC RENDA FIXA REFERENCIADO DI PREVIDE...	D+0	Não há	2.078.789,02	3,31%	1.148	0,01%	Artigo 7º, Inciso III, Alínea ' a '
BRDESCO ALOCAÇÃO DINÂMICA FIC RENDA FIXA	D+4	Não há	1.266.728,50	2,02%	147	0,19%	Artigo 7º, Inciso III, Alínea ' a '
SICREDI INSTITUCIONAL IRF-M 1 FI RENDA FIXA	D+1	Não há	4.118.789,50	6,57%	447	0,45%	Artigo 7º, Inciso III, Alínea ' a '
VANQUISH FORTE ALOCAÇÃO DINÂMICA FI RENDA FIXA L...	D+1	Não há	175.386,04	0,28%	608	5,18%	Artigo 7º, Inciso III, Alínea ' a '
4UM SMALL CAPS FI AÇÕES	D+20	Não há	460.311,66	0,73%	658	0,12%	Artigo 8º, Inciso I
BB AÇÕES VALOR FIC AÇÕES	D+33	Não há	906.476,97	1,45%	1.174	0,13%	Artigo 8º, Inciso I
CAIXA EXPERT VINCI VALOR DIVIDENDOS RPPS FIC AÇÕ...	D+33	Não há	376.826,42	0,60%	151	0,04%	Artigo 8º, Inciso I
CAIXA SMALL CAPS ATIVO FI AÇÕES	D+4	Não há	392.386,88	0,63%	4.917	0,06%	Artigo 8º, Inciso I

Carteira consolidada de investimentos - base (Junho / 2024)

Produto / Fundo	Resgate	Carência	Saldo	Particip. S/ Total	Cotistas	% S/ PL do Fundo	Enquadramento
CLARITAS VALOR FEEDER FIC AÇÕES	D+3 du ...	Não há	2.058.958,08	3,28%	489	0,29%	Artigo 8º, Inciso I
CONSTÂNCIA FUNDAMENTO FI AÇÕES	D+15	Não há	951.584,15	1,52%	2.110	0,07%	Artigo 8º, Inciso I
FINACAP MAURITSSTAD FI AÇÕES	D+3	Não há	1.149.775,72	1,83%	338	0,25%	Artigo 8º, Inciso I
MAG BRASIL FI AÇÕES	D+4	Não há	303.496,04	0,48%	1.476	0,10%	Artigo 8º, Inciso I
MULTINVEST SMALL CAPS FI AÇÕES	D+1 du	Não há	1.049.154,32	1,67%	127	4,78%	Artigo 8º, Inciso I
OCCAM FIC AÇÕES	D+4 ou ...	Não há	574.174,49	0,92%	928	0,07%	Artigo 8º, Inciso I
PLURAL DIVIDENDOS FI AÇÕES	D+3	Não há	1.543.083,08	2,46%	3.735	0,44%	Artigo 8º, Inciso I
SCHRODER BEST IDEAS FI AÇÕES	D+3	Não há	488.856,80	0,78%	33	0,38%	Artigo 8º, Inciso I
SICREDI SCHRODERS IBOVESPA FI AÇÕES	D+4	Não há	1.044.143,90	1,66%	4.029	0,52%	Artigo 8º, Inciso I
SOMMA FUNDAMENTAL FI AÇÕES	D+3 du	Não há	932.764,71	1,49%	43	3,38%	Artigo 8º, Inciso I
BB AÇÕES GLOBAIS FIC AÇÕES BDR NÍVEL I	D+5	Não há	2.218.610,17	3,54%	10.421	0,26%	Artigo 9º, Inciso III
ITAÚ FIC AÇÕES BDR NÍVEL I	D+3	Não há	522.951,41	0,83%	1.603	0,45%	Artigo 9º, Inciso III
BB FI MULTIMERCADO PREVIDENCIÁRIO LP	D+4	Não há	694.273,27	1,11%	165	0,21%	Artigo 10º, Inciso I
BRDESCO S&P 500 MAIS FIC MULTIMERCADO	D+4	Não há	868.199,42	1,38%	482	0,45%	Artigo 10º, Inciso I
SICREDI BOLSA AMERICANA FIC MULTIMERCADO LP	D+1 du	Não há	477.286,04	0,76%	12.767	0,12%	Artigo 10º, Inciso I
Total para cálculo dos limites da Resolução			62.715.026,67				

Enquadramento e Política de Investimento (RENDA FIXA) - base (Junho / 2024)

Artigos - Renda Fixa	Resolução Pró Gestão - Nivel 1	Carteira \$	Carteira	Estratégia de Alocação - 2024			GAP Superior
				Inf	Alvo	Sup	
Artigo 7º, Inciso I, Alínea ' a '	100,00%	0,00	0,00%	0,00%	10,00%	25,00%	15.678.756,67
Artigo 7º, Inciso I, Alínea ' b '	100,00%	35.770.375,40	57,04%	20,00%	30,00%	80,00%	14.401.645,94
Artigo 7º, Inciso III, Alínea ' a '	65,00%	9.931.337,74	15,84%	7,00%	15,00%	40,00%	15.154.672,93
Artigo 7º, Inciso IV	20,00%	0,00	0,00%	0,00%	13,00%	20,00%	12.543.005,33
Artigo 7º, Inciso V, Alínea ' a '	5,00%	0,00	0,00%	0,00%	0,00%	5,00%	3.135.751,33
Artigo 7º, Inciso V, Alínea ' b '	5,00%	0,00	0,00%	0,00%	0,00%	5,00%	3.135.751,33
Total Renda Fixa	100,00%	45.701.713,14	72,87%	27,00%	68,00%	175,00%	



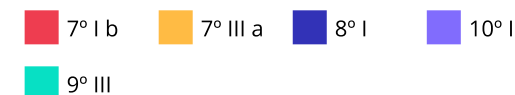
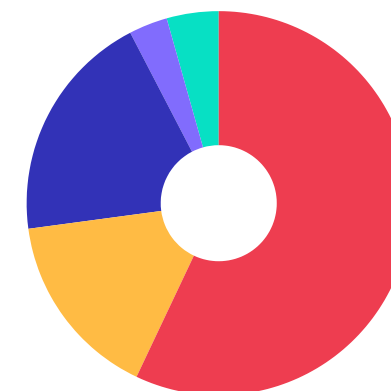
ATENÇÃO! Os limites respeitam as condições previstas na Resolução 4.963/2021 em seus Artigo 7º e 7º e Artigo 8º § 3º para RPPS Certificado pelo Pró-Gestão!



Enquadramento e Política de Investimento (RENDA VARIÁVEL E EXTERIOR) - base (Junho / 2024)

Artigos - Renda Variável / Estruturado / Imobiliário	Resolução Pró Gestão - Nivel 1	Carteira \$	Carteira	Estratégia de Alocação - 2024			GAP Superior
				Inf	Alvo	Sup	
Artigo 8º, Inciso I	35,00%	12.231.993,22	19,50%	15,00%	22,00%	35,00%	9.718.266,11
Artigo 8º, Inciso II	35,00%	0,00	0,00%	0,00%	0,00%	35,00%	21.950.259,33
Artigo 10º, Inciso I	10,00%	2.039.758,73	3,25%	2,00%	5,00%	10,00%	4.231.743,94
Artigo 11º	5,00%	0,00	0,00%	0,00%	0,00%	5,00%	3.135.751,33
Total Renda Variável / Estruturado / Imobiliário	35,00%	14.271.751,95	22,76%	17,00%	27,00%	85,00%	

Artigos - Exterior	Resolução Pró Gestão - Nivel 1	Carteira \$	Carteira	Estratégia de Alocação - Limite - 2024			GAP Superior
				Inferior	Alvo	Superior	
Artigo 9º, Inciso II	10,00%	0,00	0,00%	0,00%	1,00%	10,00%	6.271.502,67
Artigo 9º, Inciso III	10,00%	2.741.561,58	4,37%	2,00%	4,00%	10,00%	3.529.941,09
Total Exterior	10,00%	2.741.561,58	4,37%	2,00%	5,00%	20,00%	



Estratégia de Alocação para os Próximos 5 Anos

Artigos	Estratégia de Alocação - 2024		Limite Inferior (%)	Limite Superior (%)
	Carteira \$	Carteira %		
Artigo 7º, Inciso I, Alínea ' a '	0,00	0,00	0,00	25,00
Artigo 7º, Inciso I, Alínea ' b '	35.770.375,40	57,04	20,00	80,00
Artigo 7º, Inciso III, Alínea ' a '	9.931.337,74	15,84	7,00	40,00
Artigo 7º, Inciso IV	0,00	0,00	0,00	20,00
Artigo 7º, Inciso V, Alínea ' a '	0,00	0,00	0,00	5,00
Artigo 7º, Inciso V, Alínea ' b '	0,00	0,00	0,00	5,00
Artigo 8º, Inciso I	12.231.993,22	19,50	15,00	35,00
Artigo 8º, Inciso II	0,00	0,00	0,00	35,00
Artigo 9º, Inciso II	0,00	0,00	0,00	10,00
Artigo 9º, Inciso III	2.741.561,58	4,37	2,00	10,00
Artigo 10º, Inciso I	2.039.758,73	3,25	2,00	10,00
Artigo 11º	0,00	0,00	0,00	5,00

Enquadramento por Gestores - base (Junho / 2024)

Gestão	Valor	% S/ Carteira	% S/ PL Gestão
BB GESTÃO DE RECURSOS DTVM	21.297.941,59	33,96	-
CAIXA DTVM	16.925.969,41	26,99	-
SICREDI	11.101.547,35	17,70	-
BRADESCO ASSET MANAGEMENT	2.134.927,92	3,40	-
CLARITAS INVESTIMENTOS	2.058.958,08	3,28	-
GENIAL INVESTIMENTOS	1.543.083,08	2,46	-
SCHRODER INVESTMENT MANAGEMENT...	1.533.000,70	2,44	-
SOMMA INVESTIMENTOS	1.236.260,75	1,97	-
FINACAP CONSULTORIA FINANCEIRA	1.149.775,72	1,83	-
MULTINVEST CAPITAL	1.049.154,32	1,67	-
CONSTÂNCIA INVESTIMENTOS	951.584,15	1,52	-
OCCAM BRASIL	574.174,49	0,92	-
ITAÚ ASSET MANAGEMENT	522.951,41	0,83	-
4UM INVESTIMENTOS	460.311,66	0,73	-
VANQUISH ASSET MANAGEMENT	175.386,04	0,28	-

Artigo 20º - O total das aplicações dos recursos do regime próprio de previdência social em fundos de investimento e carteiras administradas não pode exceder a 5% (cinco por cento) do volume total de recursos de terceiros gerido por um mesmo gestor ou por gestoras ligadas ao seu respectivo grupo econômico, assim definido pela CVM em regulamentação específica. (NR) - (Resolução 4963)

Retorno dos investimentos e Benchmark's de ativos no mês de Junho/2024 - RENDA FIXA

	Mês	Ano	3M	6M	12M	24M	VaR Mês	Volatilidade 12M
IDKA IPCA 2 Anos (Benchmark)	0,18%	3,21%	0,95%	3,21%	8,37%	18,43%	-	-
BB IDKA 2 TÍTULOS PÚBLICOS FI RENDA FIXA PREVIDENCIÁRIO	0,26%	3,11%	1,05%	3,11%	8,11%	18,30%	0,92%	1,71%
IMA-B 5+ (Benchmark)	-2,25%	-5,04%	-3,58%	-5,04%	-1,43%	14,67%	-	-
VANQUISH FORTE ALOCAÇÃO DINÂMICA FI RENDA FIXA LP	-0,67%	-2,73%	-1,91%	-2,73%	-9,56%	-94,69%	0,17%	2,08%
IRF-M 1 (Benchmark)	0,63%	4,51%	2,00%	4,51%	10,95%	26,28%	-	-
SICREDI INSTITUCIONAL IRF-M 1 FI RENDA FIXA	0,58%	4,57%	1,98%	4,57%	11,14%	26,56%	0,36%	0,41%
BB IRF-M 1 TÍTULOS PÚBLICOS FIC RENDA FIXA PREVIDENCIÁRIO	0,61%	4,40%	1,93%	4,40%	10,67%	25,58%	0,24%	0,35%
IMA-B 5 (Benchmark)	0,39%	3,32%	1,24%	3,32%	8,23%	19,30%	-	-
BB IMA-B 5 FIC RENDA FIXA PREVIDENCIÁRIO LP	0,37%	3,20%	1,18%	3,20%	7,97%	18,82%	0,81%	1,74%
CAIXA BRASIL IMA-B 5 TÍTULOS PÚBLICOS FI RENDA FIXA LP	0,37%	3,21%	1,18%	3,21%	8,00%	18,98%	0,81%	1,73%
IMA-B (Benchmark)	-0,97%	-1,10%	-1,27%	-1,10%	3,07%	17,01%	-	-
SICREDI INSTITUCIONAL IMA-B FIC RENDA FIXA LP	-1,02%	-1,35%	-1,41%	-1,35%	2,71%	16,57%	1,92%	4,00%
CAIXA BRASIL IMA-B TÍTULOS PÚBLICOS FI RENDA FIXA LP	-1,00%	-1,22%	-1,35%	-1,22%	2,87%	16,57%	1,90%	3,86%
BB IMA-B TÍTULOS PÚBLICOS FI RENDA FIXA PREVIDENCIÁRIO	-0,99%	-1,23%	-1,33%	-1,23%	2,76%	16,42%	1,89%	3,87%
CDI (Benchmark)	0,79%	5,22%	2,53%	5,22%	11,69%	26,82%	-	-

Retorno dos investimentos e Benchmark's de ativos no mês de Junho/2024 - RENDA FIXA

	Mês	Ano	3M	6M	12M	24M	VaR Mês	Volatilidade 12M
BB ALOCAÇÃO ATIVA RETORNO TOTAL FIC RENDA FIXA PREVIDENCIÁRIO	0,38%	3,84%	1,40%	3,84%	9,79%	25,12%	0,47%	0,70%
BB PERFIL FIC RENDA FIXA REFERENCIADO DI PREVIDENCIÁRIO LP	0,79%	5,24%	2,53%	5,24%	11,71%	26,83%	0,02%	0,07%
SICREDI TAXA SELIC FIC RENDA FIXA LP	0,79%	5,20%	2,52%	5,20%	11,60%	26,60%	0,01%	0,07%
BB FLUXO FIC RENDA FIXA SIMPLES PREVIDENCIÁRIO	0,71%	4,71%	2,27%	4,71%	10,59%	24,34%	0,01%	0,06%
IPCA (Benchmark)	0,21%	2,48%	1,05%	2,48%	4,23%	7,52%	-	-
BRADESCO ALOCAÇÃO DINÂMICA FIC RENDA FIXA	-0,20%	1,81%	0,27%	1,81%	7,18%	22,58%	1,24%	1,94%
CAIXA BRASIL GESTÃO ESTRATÉGICA FIC RENDA FIXA	0,17%	2,36%	0,55%	2,36%	7,39%	23,06%	0,88%	1,46%
Não definido (Benchmark)	-	-	-	-	-	-	-	-
CAIXA BRASIL 2024 X TÍTULOS PÚBLICOS FI RENDA FIXA	1,17%	2,71%	2,88%	2,71%	5,17%	-	0,48%	4,11%

Retorno dos investimentos e Benchmark's de ativos no mês de Junho/2024 - RENDA VARIÁVEL

	Mês	Ano	3M	6M	12M	24M	VaR Mês	Volatilidade 12M
CDI (Benchmark)	0,79%	5,22%	2,53%	5,22%	11,69%	26,82%	-	-
BB FI MULTIMERCADO PREVIDENCIÁRIO LP	0,36%	2,78%	0,48%	2,78%	9,19%	23,96%	1,07%	1,49%

Ibovespa (Benchmark)	1,48%	-7,66%	-3,28%	-7,66%	4,93%	25,74%	-	-
SICREDI SCHRODERS IBOVESPA FI AÇÕES	0,86%	-10,89%	-6,59%	-10,89%	-0,77%	18,76%	5,50%	13,74%
CONSTÂNCIA FUNDAMENTO FI AÇÕES	0,26%	-9,75%	-8,25%	-9,75%	-3,50%	12,92%	6,60%	13,84%
OCCAM FIC AÇÕES	2,08%	-7,75%	-3,76%	-7,75%	2,12%	16,27%	4,33%	13,21%
MAG BRASIL FI AÇÕES	1,36%	-8,52%	-4,38%	-8,52%	1,64%	13,90%	5,66%	13,28%
FINACAP MAURITSSTAD FI AÇÕES	1,37%	-6,68%	-5,52%	-6,68%	4,80%	29,31%	6,88%	14,31%
PLURAL DIVIDENDOS FI AÇÕES	2,00%	-8,72%	-4,73%	-8,72%	2,83%	25,86%	6,10%	12,82%
SOMMA FUNDAMENTAL FI AÇÕES	-1,25%	-14,24%	-8,85%	-14,24%	-4,09%	16,20%	6,91%	15,60%
SCHRODER BEST IDEAS FI AÇÕES	1,10%	-12,09%	-7,76%	-12,09%	-2,08%	17,11%	5,43%	14,17%
BB AÇÕES VALOR FIC AÇÕES	1,13%	-7,60%	-3,48%	-7,60%	3,60%	13,77%	5,36%	13,79%

IBX (Benchmark)	1,51%	-7,20%	-3,03%	-7,20%	5,59%	24,17%	-	-
CLARITAS VALOR FEEDER FIC AÇÕES	0,73%	-5,67%	-5,46%	-5,67%	3,84%	19,11%	7,15%	15,89%

IDIV (Benchmark)	1,99%	-3,41%	0,42%	-3,41%	12,09%	31,97%	-	-
CAIXA EXPERT VINCI VALOR DIVIDENDOS RPPS FIC AÇÕES	1,78%	-3,39%	-1,09%	-3,39%	8,56%	27,99%	5,20%	11,97%

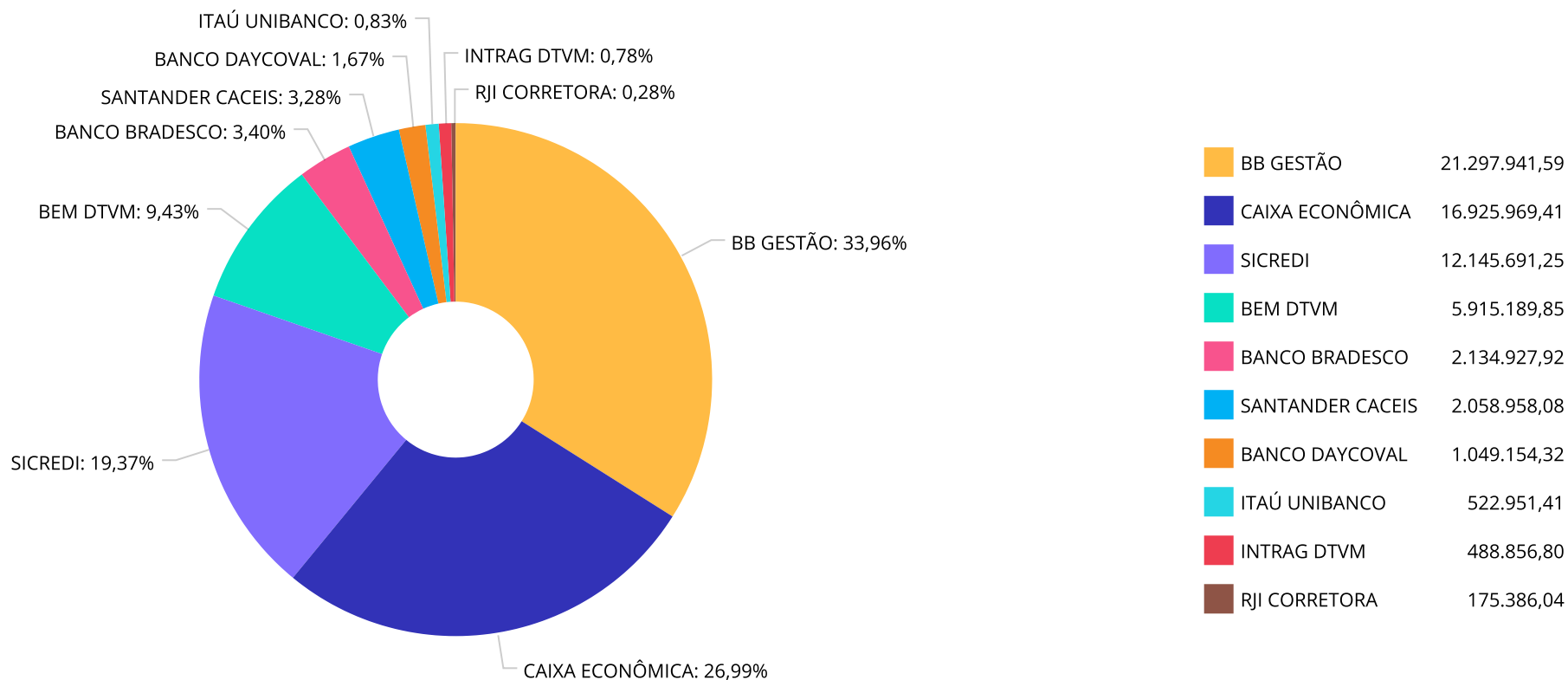
Retorno dos investimentos e Benchmark's de ativos no mês de Junho/2024 - RENDA VARIÁVEL

	Mês	Ano	3M	6M	12M	24M	VaR Mês	Volatilidade 12M
MSCI USA Extended ESG Focus (Benchmark)	9,63%	30,52%	15,29%	30,52%	41,00%	50,92%	-	-
BB AÇÕES GLOBAIS FIC AÇÕES BDR NÍVEL I	9,68%	29,54%	13,97%	29,54%	40,97%	54,12%	6,32%	13,61%
S&P 500 (Moeda Original) (Benchmark)	3,47%	14,48%	3,92%	14,48%	22,70%	44,25%	-	-
SICREDI BOLSA AMERICANA FIC MULTIMERCADO LP	4,02%	17,05%	5,21%	17,05%	30,05%	67,57%	3,01%	11,08%
BRDESCO S&P 500 MAIS FIC MULTIMERCADO	3,80%	15,20%	3,88%	15,20%	27,15%	57,40%	2,94%	11,12%
SMLL (Benchmark)	-0,39%	-14,85%	-11,23%	-14,85%	-11,96%	5,47%	-	-
MULTINVEST SMALL CAPS FI AÇÕES	-0,58%	-13,02%	-11,95%	-13,02%	-10,30%	3,38%	7,63%	18,47%
CAIXA SMALL CAPS ATIVO FI AÇÕES	-0,44%	-15,12%	-11,33%	-15,12%	-12,55%	3,94%	9,06%	19,37%
4UM SMALL CAPS FI AÇÕES	1,69%	-10,74%	-8,74%	-10,74%	10,17%	32,28%	8,11%	17,89%

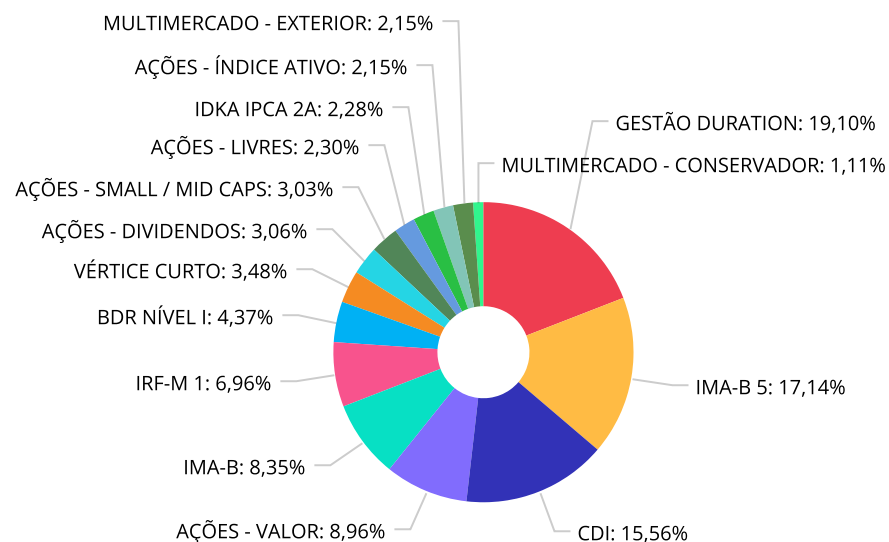
Retorno dos investimentos e Benchmark's de ativos no mês de Junho/2024 - INVESTIMENTO NO EXTERIOR

	Mês	Ano	3M	6M	12M	24M	VaR Mês	Volatilidade 12M
MSCI USA Extended ESG Focus (Benchmark)	9,63%	30,52%	15,29%	30,52%	41,00%	50,92%	-	-
BB AÇÕES GLOBAIS FIC AÇÕES BDR NÍVEL I	9,68%	29,53%	13,97%	29,53%	40,96%	54,12%	6,32%	13,608%
Global BDRX (Benchmark)	12,79%	41,07%	21,74%	41,07%	54,78%	77,13%	-	-
ITAÚ FIC AÇÕES BDR NÍVEL I	9,06%	30,08%	14,91%	30,08%	42,46%	44,18%	5,71%	11,883%

Distribuição dos ativos por Administradores - base (Junho / 2024)



Distribuição dos ativos por Sub-Segmentos - base (Junho / 2024)

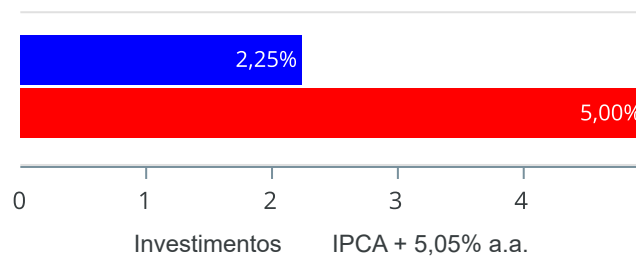


■ GESTÃO DURATION	11.979.790,54	■ IMA-B 5	10.751.052,30	■ CDI	9.760.309,02	■ AÇÕES - VALOR	5.622.149,97
■ IMA-B	5.235.850,64	■ IRF-M 1	4.362.164,07	■ BDR NÍVEL I	2.741.561,58	■ VÉRTICE CURTO	2.182.993,49
■ AÇÕES - DIVIDENDOS	1.919.909,50	■ AÇÕES - SMALL / MID CAPS	1.901.852,86	■ AÇÕES - LIVRES	1.440.440,95	■ IDKA IPCA 2A	1.429.553,08
■ AÇÕES - ÍNDICE ATIVO	1.347.639,94	■ MULTIMERCADO - EXTERIOR	1.345.485,46	■ MULTIMERCADO - CONSERVADOR	694.273,27		

Retorno e Meta de Rentabilidade acumulados no ano de 2024

Mês	Saldo Anterior	Aplicações	Resgates	Saldo no Mês	Retorno	Retorno Acum	Retorno Mês	Retorno Acum	Meta Mês	Meta Acum	Gap Acum	VaR
Janeiro	58.575.931,28	3.253.793,33	3.187.295,23	58.532.480,39	-109.948,99	-109.948,99	-0,19%	-0,19%	0,85%	0,85%	-21,98%	1,86%
Fevereiro	58.532.480,39	706.346,18	450.663,24	59.451.701,03	663.537,70	553.588,71	1,13%	0,94%	1,21%	2,07%	45,40%	2,08%
Março	59.451.701,03	393.264,51	18,00	60.341.944,79	496.997,25	1.050.585,96	0,83%	1,78%	0,55%	2,63%	67,52%	1,60%
Abril	60.341.944,79	4.351.051,31	4.035.213,01	60.107.262,77	-550.520,32	500.065,64	-0,91%	0,85%	0,81%	3,47%	24,63%	2,15%
Mai	60.107.262,77	1.926.843,67	4.593.378,60	57.702.417,48	261.689,64	761.755,28	0,44%	1,29%	0,87%	4,37%	29,58%	1,54%
Junho	57.702.417,48	7.598.790,54	4.122.013,71	61.759.626,56	580.432,25	1.342.187,53	0,95%	2,25%	0,60%	5,00%	45,09%	2,13%

Investimentos x Meta de Rentabilidade



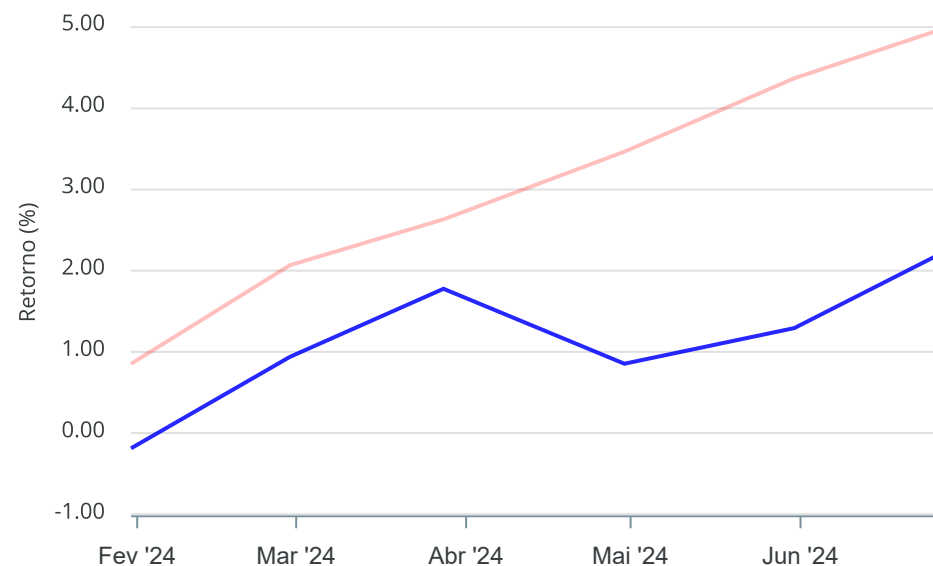
Gráficos ilustrativos de Evolução Patrimonial e indicadores

Evolução do Patrimônio



Comparativo

ANO 36M



- Investimentos Meta de Rentabilidade CDI IMA-B
- IMA-B 5 IMA-B 5+ IMA Geral IRF-M IRF-M 1
- IRF-M 1+ Ibovespa IBX SMLL IDIV

Retorno dos Investimentos após as movimentações (aplicações e resgates) no mês de Junho/2024

FUNDOS DE RENDA FIXA

Ativos Renda Fixa	Saldo Anterior	Aplicações	Resgates	Saldo Atual	Retorno (R\$)	Retorno (%)	(%) Instit	Var - Mês
CAIXA BRASIL 2024 X TÍTULOS PÚBLICOS FI RENDA FIXA	2.157.827,62	0,00	0,00	2.182.993,49	25.165,87	1,17%	1,17%	0,48%
SICREDI TAXA SELIC FIC RENDA FIXA LP	5.347.637,82	0,00	0,00	5.389.875,32	42.237,50	0,79%	0,79%	0,01%
SICREDI INSTITUCIONAL IRF-M 1 FI RENDA FIXA	4.094.872,30	0,00	0,00	4.118.789,50	23.917,20	0,58%	0,58%	0,36%
BB FLUXO FIC RENDA FIXA SIMPLES PREVIDENCIÁRIO	1.810.111,20	888.217,05	419.803,23	2.291.644,68	13.119,66	0,49%	0,71%	0,01%
BB PERFIL FIC RENDA FIXA REFERENCIADO DI PREVIDENC...	2.418.545,23	3.212.671,80	3.576.013,75	2.078.789,02	23.585,74	0,42%	0,79%	0,02%
BB IRF-M 1 TÍTULOS PÚBLICOS FIC RENDA FIXA PREVIDE...	443.794,48	0,00	202.210,48	243.374,57	1.790,57	0,40%	0,61%	0,24%
BB ALOCAÇÃO ATIVA RETORNO TOTAL FIC RENDA FIXA PRE...	3.128.288,71	0,00	0,00	3.140.268,23	11.979,52	0,38%	0,38%	0,47%
BB IMA-B 5 FIC RENDA FIXA PREVIDENCIÁRIO LP	5.494.860,91	0,00	0,00	5.515.403,76	20.542,85	0,37%	0,37%	0,81%
CAIXA BRASIL IMA-B 5 TÍTULOS PÚBLICOS FI RENDA FIX...	5.216.225,33	0,00	0,00	5.235.648,54	19.423,21	0,37%	0,37%	0,81%
BB IDKA 2 TÍTULOS PÚBLICOS FI RENDA FIXA PREVIDENC...	1.425.904,70	0,00	0,00	1.429.553,08	3.648,38	0,26%	0,26%	0,92%
CAIXA BRASIL GESTÃO ESTRATÉGICA FIC RENDA FIXA	7.384.820,11	0,00	0,00	7.397.407,77	12.587,66	0,17%	0,17%	0,88%
BRANCO ALOCAÇÃO DINÂMICA FIC RENDA FIXA	1.269.318,43	0,00	0,00	1.266.728,50	-2.589,93	-0,20%	-0,20%	1,24%
VANQUISH FORTE ALOCAÇÃO DINÂMICA FI RENDA FIXA LP	176.573,70	0,00	0,00	175.386,04	-1.187,66	-0,67%	-0,67%	0,17%
BB IMA-B TÍTULOS PÚBLICOS FI RENDA FIXA PREVIDENCI...	2.807.206,01	0,00	0,00	2.779.547,84	-27.658,17	-0,99%	-0,99%	1,89%
CAIXA BRASIL IMA-B TÍTULOS PÚBLICOS FI RENDA FIXA ...	1.354.181,72	0,00	0,00	1.340.706,31	-13.475,41	-1,00%	-1,00%	1,90%
SICREDI INSTITUCIONAL IMA-B FIC RENDA FIXA LP	1.127.035,51	0,00	0,00	1.115.596,49	-11.439,02	-1,01%	-1,01%	1,92%
Total Renda Fixa	45.657.203,78	4.100.888,85	4.198.027,46	45.701.713,14	141.647,97	0,31%		0,71%

Retorno dos Investimentos após as movimentações (aplicações e resgates) no mês de Junho/2024

FUNDOS DE RENDA VARIÁVEL

Ativos Renda Variável	Saldo Anterior	Aplicações	Resgates	Saldo Atual	Retorno (R\$)	Retorno (%)	(%) Instit	Var - Mês
SICREDI BOLSA AMERICANA FIC MULTIMERCADO LP	458.839,78	0,00	0,00	477.286,04	18.446,26	4,02%	4,02%	3,01%
BRDESCO S&P 500 MAIS FIC MULTIMERCADO	836.423,87	0,00	0,00	868.199,42	31.775,55	3,80%	3,80%	2,94%
CLARITAS VALOR FEEDER FIC AÇÕES	0,00	2.000.000,00	0,00	2.058.958,08	58.958,08	2,95%	0,73%	7,15%
PLURAL DIVIDENDOS FI AÇÕES	0,00	1.500.000,00	0,00	1.543.083,08	43.083,08	2,87%	2,00%	6,10%
OCCAM FIC AÇÕES	562.480,17	0,00	0,00	574.174,49	11.694,32	2,08%	2,08%	4,33%
CAIXA EXPERT VINCI VALOR DIVIDENDOS RPPS FIC AÇÕES	370.249,26	0,00	0,00	376.826,42	6.577,16	1,78%	1,78%	5,20%
4UM SMALL CAPS FI AÇÕES	452.641,90	0,00	0,00	460.311,66	7.669,76	1,69%	1,69%	8,11%
FINACAP MAURITSSTAD FI AÇÕES	1.134.297,69	0,00	0,00	1.149.775,72	15.478,03	1,36%	1,36%	6,88%
MAG BRASIL FI AÇÕES	299.427,97	0,00	0,00	303.496,04	4.068,07	1,36%	1,36%	5,66%
BB AÇÕES VALOR FIC AÇÕES	896.327,50	0,00	0,00	906.476,97	10.149,47	1,13%	1,13%	5,36%
SCHRODER BEST IDEAS FI AÇÕES	483.554,37	0,00	0,00	488.856,80	5.302,43	1,10%	1,10%	5,43%
SICREDI SCHRODERS IBOVESPA FI AÇÕES	1.035.245,48	0,00	0,00	1.044.143,90	8.898,42	0,86%	0,86%	5,50%
BB FI MULTIMERCADO PREVIDENCIÁRIO LP	691.766,54	0,00	0,00	694.273,27	2.506,73	0,36%	0,36%	1,07%
CONSTÂNCIA FUNDAMENTO FI AÇÕES	949.115,48	0,00	0,00	951.584,15	2.468,67	0,26%	0,26%	6,60%
CAIXA SMALL CAPS ATIVO FI AÇÕES	394.135,87	0,00	0,00	392.386,88	-1.748,99	-0,44%	-0,44%	9,06%
MULTINVEST SMALL CAPS FI AÇÕES	1.055.303,82	0,00	0,00	1.049.154,32	-6.149,50	-0,58%	-0,58%	7,63%
SOMMA FUNDAMENTAL FI AÇÕES	944.606,00	0,00	0,00	932.764,71	-11.841,29	-1,25%	-1,25%	6,91%
Total Renda Variável	10.564.415,70	3.500.000,00	0,00	14.271.751,95	207.336,25	1,47%		5,90%

Retorno dos Investimentos após as movimentações (aplicações e resgates) no mês de (Junho / 2024)

FUNDOS EXTERIOR

Ativos Exterior	Saldo Anterior	Aplicações	Resgates	Saldo Atual	Retorno (R\$)	Retorno (%)	(%) Instit	Var - Mês
BB AÇÕES GLOBAIS FIC AÇÕES BDR NÍVEL I	2.022.743,75	0,00	0,00	2.218.610,17	195.866,42	9,68%	9,68%	6,32%
ITAÚ FIC AÇÕES BDR NÍVEL I	479.517,57	0,00	0,00	522.951,41	43.433,84	9,06%	9,06%	5,71%
Total Exterior	2.502.261,32	0,00	0,00	2.741.561,58	239.300,26	9,56%		6,20%

Retorno dos Investimentos após as movimentações (aplicações e resgates) no 2º Trimestre/2024

FUNDOS DE RENDA FIXA

Ativos Renda Fixa	Saldo Anterior	Aplicações	Resgates	Saldo Atual	Retorno (R\$)	Retorno (%)	(%) Instit
SICREDI TAXA SELIC FIC RENDA FIXA LP	5.257.509,57	0,00	0,00	5.389.875,32	132.365,75	2,52%	2,52%
SICREDI INSTITUCIONAL IRF-M 1 FI RENDA FIXA	4.039.018,01	0,00	0,00	4.118.789,50	79.771,49	1,98%	1,98%
BB PERFIL FIC RENDA FIXA REFERENCIADO DI PREVIDENC...	2.498.710,41	3.220.289,75	3.706.179,22	2.078.789,02	65.968,08	1,15%	2,53%
BB IMA-B 5 FIC RENDA FIXA PREVIDENCIÁRIO LP	5.451.231,93	0,00	0,00	5.515.403,76	64.171,83	1,18%	1,18%
CAIXA BRASIL 2024 X TÍTULOS PÚBLICOS FI RENDA FIXA	2.121.811,19	0,00	0,00	2.182.993,49	61.182,30	2,88%	2,88%
CAIXA BRASIL IMA-B 5 TÍTULOS PÚBLICOS FI RENDA FIX...	5.174.577,33	0,00	0,00	5.235.648,54	61.071,21	1,18%	1,18%
CAIXA BRASIL GESTÃO ESTRATÉGICA FIC RENDA FIXA	3.735.264,38	3.606.680,37	0,00	7.397.407,77	55.463,02	0,76%	0,55%
BB ALOCAÇÃO ATIVA RETORNO TOTAL FIC RENDA FIXA PRE...	3.097.057,25	0,00	0,00	3.140.268,23	43.210,98	1,40%	1,40%
BB FLUXO FIC RENDA FIXA SIMPLES PREVIDENCIÁRIO	1.117.280,19	2.559.431,66	1.419.847,53	2.291.644,68	34.780,36	0,95%	2,27%
BB IRF-M 1 TÍTULOS PÚBLICOS FIC RENDA FIXA PREVIDE...	1.311.303,01	0,00	1.083.508,32	243.374,57	15.579,88	1,19%	1,93%
BB IDKA 2 TÍTULOS PÚBLICOS FI RENDA FIXA PREVIDENC...	1.414.761,98	0,00	0,00	1.429.553,08	14.791,10	1,05%	1,05%
BRDESCO ALOCAÇÃO DINÂMICA FIC RENDA FIXA	1.263.268,78	0,00	0,00	1.266.728,50	3.459,72	0,27%	0,27%
VANQUISH FORTE ALOCAÇÃO DINÂMICA FI RENDA FIXA LP	178.801,18	0,00	0,00	175.386,04	-3.415,14	-1,91%	-1,91%
SICREDI INSTITUCIONAL IMA-B FIC RENDA FIXA LP	1.131.578,64	0,00	0,00	1.115.596,49	-15.982,15	-1,41%	-1,41%
CAIXA BRASIL IMA-B TÍTULOS PÚBLICOS FI RENDA FIXA ...	1.359.034,23	0,00	0,00	1.340.706,31	-18.327,92	-1,35%	-1,35%
CAIXA BRASIL IRF-M TÍTULOS PÚBLICOS FI RENDA FIXA ...	3.627.839,07	0,00	3.606.680,37	0,00	-21.158,70	-0,58%	-0,24%
BB IMA-B TÍTULOS PÚBLICOS FI RENDA FIXA PREVIDENCI...	2.817.018,31	0,00	0,00	2.779.547,84	-37.470,47	-1,33%	-1,33%
Total Renda Fixa	45.596.065,46	9.386.401,78	9.816.215,44	45.701.713,14	535.461,34	0,97%	

Retorno dos Investimentos após as movimentações (aplicações e resgates) no 2º Trimestre/2024

FUNDOS DE RENDA VARIÁVEL

Ativos Renda Variável	Saldo Anterior	Aplicações	Resgates	Saldo Atual	Retorno (R\$)	Retorno (%)	(%) Instit
CLARITAS VALOR FEEDER FIC AÇÕES	0,00	2.000.000,00	0,00	2.058.958,08	58.958,08	2,95%	-5,46%
PLURAL DIVIDENDOS FI AÇÕES	0,00	1.500.000,00	0,00	1.543.083,08	43.083,08	2,87%	-4,72%
BRDESCO S&P 500 MAIS FIC MULTIMERCADO	835.776,44	0,00	0,00	868.199,42	32.422,98	3,88%	3,88%
SICREDI BOLSA AMERICANA FIC MULTIMERCADO LP	453.657,96	0,00	0,00	477.286,04	23.628,08	5,21%	5,21%
BB FI MULTIMERCADO PREVIDENCIÁRIO LP	690.960,96	0,00	0,00	694.273,27	3.312,31	0,48%	0,48%
ITAÚ MOMENTO 30 II FIC AÇÕES	25.515,96	0,00	23.244,31	0,00	-2.271,65	-8,90%	-10,27%
CAIXA EXPERT VINCI VALOR DIVIDENDOS RPPS FIC AÇÕES	380.975,31	0,00	0,00	376.826,42	-4.148,89	-1,09%	-1,09%
MAG BRASIL FI AÇÕES	317.410,99	0,00	0,00	303.496,04	-13.914,95	-4,38%	-4,38%
OCCAM FIC AÇÕES	596.634,36	0,00	0,00	574.174,49	-22.459,87	-3,76%	-3,76%
BB AÇÕES VALOR FIC AÇÕES	939.168,59	0,00	0,00	906.476,97	-32.691,62	-3,48%	-3,48%
SCHRODER BEST IDEAS FI AÇÕES	529.993,37	0,00	0,00	488.856,80	-41.136,57	-7,76%	-7,76%
4UM SMALL CAPS FI AÇÕES	504.413,02	0,00	0,00	460.311,66	-44.101,36	-8,74%	-8,74%
CAIXA SMALL CAPS ATIVO FI AÇÕES	442.525,56	0,00	0,00	392.386,88	-50.138,68	-11,33%	-11,33%
FINACAP MAURITSSTAD FI AÇÕES	1.216.914,48	0,00	0,00	1.149.775,72	-67.138,76	-5,52%	-5,52%
SOMMA FUNDAMENTAL FI AÇÕES	0,00	1.000.000,00	0,00	932.764,71	-67.235,29	-6,72%	-8,85%
ITAÚ DUNAMIS FIC AÇÕES	3.189.074,14	0,00	3.117.324,79	0,00	-71.749,35	-2,25%	-2,22%
SICREDI SCHRODERS IBOVESPA FI AÇÕES	1.117.782,68	0,00	0,00	1.044.143,90	-73.638,78	-6,59%	-6,59%
CONSTÂNCIA FUNDAMENTO FI AÇÕES	1.037.195,70	0,00	0,00	951.584,15	-85.611,55	-8,25%	-8,25%
MULTINVEST SMALL CAPS FI AÇÕES	1.191.491,65	0,00	0,00	1.049.154,32	-142.337,33	-11,95%	-11,95%
Total Renda Variável	13.469.491,17	4.500.000,00	3.140.569,10	14.271.751,95	-557.170,12	-3,76%	

Retorno dos Investimentos após as movimentações (aplicações e resgates) no 2º Trimestre/2024

FUNDOS EXTERIOR

Ativos Exterior	Saldo Anterior	Aplicações	Resgates	Saldo Atual	Retorno (R\$)	Retorno (%)	(%) Instit
BB AÇÕES GLOBAIS FIC AÇÕES BDR NÍVEL I	1.946.630,02	0,00	0,00	2.218.610,17	271.980,15	13,97%	13,97%
ITAÚ FIC AÇÕES BDR NÍVEL I	455.079,87	0,00	0,00	522.951,41	67.871,54	14,91%	14,91%
Total Exterior	2.401.709,89	0,00	0,00	2.741.561,58	339.851,69	14,15%	

Retorno dos Investimentos após as movimentações (aplicações e resgates) no 1º Semestre/2024

FUNDOS DE RENDA FIXA

Ativos Renda Fixa	Saldo Anterior	Aplicações	Resgates	Saldo Atual	Retorno (R\$)	Retorno (%)	(%) Instit
SICREDI TAXA SELIC FIC RENDA FIXA LP	5.123.563,27	0,00	0,00	5.389.875,32	266.312,05	5,20%	5,20%
SICREDI INSTITUCIONAL IRF-M 1 FI RENDA FIXA	2.946.284,87	1.000.000,00	0,00	4.118.789,50	172.504,63	4,37%	4,57%
BB IMA-B 5 FIC RENDA FIXA PREVIDENCIÁRIO LP	5.344.319,59	0,00	0,00	5.515.403,76	171.084,17	3,21%	3,20%
CAIXA BRASIL IMA-B 5 TÍTULOS PÚBLICOS FI RENDA FIX...	5.072.792,84	0,00	0,00	5.235.648,54	162.855,70	3,21%	3,21%
BB PERFIL FIC RENDA FIXA REFERENCIADO DI PREVIDENC...	3.117.212,72	4.452.206,90	5.626.919,49	2.078.789,02	136.288,89	4,47%	5,24%
CAIXA BRASIL GESTÃO ESTRATÉGICA FIC RENDA FIXA	3.669.279,91	3.606.680,37	0,00	7.397.407,77	121.447,49	2,56%	2,36%
CAIXA BRASIL 2024 X TÍTULOS PÚBLICOS FI RENDA FIXA	2.125.374,25	0,00	62.476,96	2.182.993,49	120.096,20	5,76%	2,71%
BB ALOCAÇÃO ATIVA RETORNO TOTAL FIC RENDA FIXA PRE...	3.024.224,22	0,00	0,00	3.140.268,23	116.044,01	3,83%	3,84%
BB FLUXO FIC RENDA FIXA SIMPLES PREVIDENCIÁRIO	1.045.665,65	4.610.791,96	3.419.940,53	2.291.644,68	55.127,60	2,92%	4,71%
BB IDKA 2 TÍTULOS PÚBLICOS FI RENDA FIXA PREVIDENC...	1.386.388,98	0,00	0,00	1.429.553,08	43.164,10	3,11%	3,11%
BB IRF-M 1 TÍTULOS PÚBLICOS FIC RENDA FIXA PREVIDE...	287.138,45	1.000.000,00	1.083.628,32	243.374,57	39.864,44	3,59%	4,40%
CAIXA BRASIL IRF-M TÍTULOS PÚBLICOS FI RENDA FIXA ...	3.508.594,92	62.476,96	3.606.680,37	0,00	35.608,49	1,01%	1,37%
BRANCO ALOCAÇÃO DINÂMICA FIC RENDA FIXA	1.244.237,86	0,00	0,00	1.266.728,50	22.490,64	1,81%	1,81%
VANQUISH FORTE ALOCAÇÃO DINÂMICA FI RENDA FIXA LP	180.308,28	0,00	0,00	175.386,04	-4.922,24	-2,72%	-2,73%
SICREDI INSTITUCIONAL IMA-B FIC RENDA FIXA LP	1.130.895,81	0,00	0,00	1.115.596,49	-15.299,32	-1,33%	-1,35%
CAIXA BRASIL IMA-B TÍTULOS PÚBLICOS FI RENDA FIXA ...	1.357.307,04	0,00	0,00	1.340.706,31	-16.600,73	-1,23%	-1,22%
BB IMA-B TÍTULOS PÚBLICOS FI RENDA FIXA PREVIDENCI...	2.814.032,21	0,00	0,00	2.779.547,84	-34.484,37	-1,22%	-1,23%
Total Renda Fixa	43.377.620,87	14.732.156,19	13.799.645,67	45.701.713,14	1.391.581,75	3,14%	

Retorno dos Investimentos após as movimentações (aplicações e resgates) no 1º Semestre/2024

FUNDOS DE RENDA VARIÁVEL

Ativos Renda Variável	Saldo Anterior	Aplicações	Resgates	Saldo Atual	Retorno (R\$)	Retorno (%)	(%) Instit
BRDESCO S&P 500 MAIS FIC MULTIMERCADO	753.638,41	0,00	0,00	868.199,42	114.561,01	15,20%	15,20%
SICREDI BOLSA AMERICANA FIC MULTIMERCADO LP	407.764,01	0,00	0,00	477.286,04	69.522,03	17,05%	17,05%
CLARITAS VALOR FEEDER FIC AÇÕES	0,00	2.000.000,00	0,00	2.058.958,08	58.958,08	2,95%	-5,67%
PLURAL DIVIDENDOS FI AÇÕES	0,00	1.500.000,00	0,00	1.543.083,08	43.083,08	2,87%	-8,72%
BB FI MULTIMERCADO PREVIDENCIÁRIO LP	675.523,15	0,00	0,00	694.273,27	18.750,12	2,77%	2,78%
ITAÚ MOMENTO 30 II FIC AÇÕES	27.018,86	0,00	23.244,31	0,00	-3.774,55	-13,97%	-15,26%
CAIXA EXPERT VINCI VALOR DIVIDENDOS RPPS FIC AÇÕES	390.048,07	0,00	0,00	376.826,42	-13.221,65	-3,38%	-3,39%
ITAÚ DUNAMIS FIC AÇÕES	3.143.832,22	0,00	3.117.324,79	0,00	-26.507,43	-0,85%	-0,81%
MAG BRASIL FI AÇÕES	331.772,60	0,00	0,00	303.496,04	-28.276,56	-8,52%	-8,52%
OCCAM FIC AÇÕES	622.417,04	0,00	0,00	574.174,49	-48.242,55	-7,75%	-7,75%
4UM SMALL CAPS FI AÇÕES	515.693,30	0,00	0,00	460.311,66	-55.381,64	-10,74%	-10,74%
SOMMA FUNDAMENTAL FI AÇÕES	0,00	1.000.000,00	0,00	932.764,71	-67.235,29	-6,72%	-14,24%
SCHRODER BEST IDEAS FI AÇÕES	556.108,11	0,00	0,00	488.856,80	-67.251,31	-12,09%	-12,09%
CAIXA SMALL CAPS ATIVO FI AÇÕES	462.258,93	0,00	0,00	392.386,88	-69.872,05	-15,12%	-15,12%
BB AÇÕES VALOR FIC AÇÕES	981.024,95	0,00	0,00	906.476,97	-74.547,98	-7,61%	-7,60%
FINACAP MAURITSSTAD FI AÇÕES	1.232.127,90	0,00	0,00	1.149.775,72	-82.352,18	-6,69%	-6,68%
CONSTÂNCIA FUNDAMENTO FI AÇÕES	1.054.374,36	0,00	0,00	951.584,15	-102.790,21	-9,74%	-9,75%
SICREDI SCHRODERS IBOVESPA FI AÇÕES	1.171.692,99	0,00	0,00	1.044.143,90	-127.549,09	-10,89%	-10,89%
MULTINVEST SMALL CAPS FI AÇÕES	1.206.188,68	0,00	0,00	1.049.154,32	-157.034,36	-13,02%	-13,02%

Retorno dos Investimentos após as movimentações (aplicações e resgates) no 1º Semestre/2024

FUNDOS DE RENDA VARIÁVEL

Ativos Renda Variável	Saldo Anterior	Aplicações	Resgates	Saldo Atual	Retorno (R\$)	Retorno (%)	(%) Instit
Total Renda Variável	13.531.483,58	4.500.000,00	3.140.569,10	14.271.751,95	-619.162,53	-4,16%	

Retorno dos Investimentos após as movimentações (aplicações e resgates) no 1º Semestre/2024

FUNDOS EXTERIOR

Ativos Exterior	Saldo Anterior	Aplicações	Resgates	Saldo Atual	Retorno (R\$)	Retorno (%)	(%) Instit
BB AÇÕES GLOBAIS FIC AÇÕES BDR NÍVEL I	1.712.754,80	0,00	0,00	2.218.610,17	505.855,37	29,53%	29,53%
ITAÚ FIC AÇÕES BDR NÍVEL I	402.033,88	0,00	0,00	522.951,41	120.917,53	30,08%	30,08%
Total Exterior	2.114.788,68	0,00	0,00	2.741.561,58	626.772,90	29,64%	

Disclaimer

Este documento (caracterizado como relatório, parecer ou análise) foi preparado para uso exclusivo do destinatário, não podendo ser reproduzido ou distribuído por este a qualquer pessoa sem expressa autorização da CRÉDITO E MERCADO CONSULTORIA DE INVESTIMENTOS.. As informações aqui contidas, tem por somente, o objetivo de prover informações e não representa, em nenhuma hipótese, uma oferta de compra e venda ou solicitação de compra e venda de qualquer valor mobiliário ou instrumento financeiro. Trata-se apenas uma OPINIÃO que reflete o momento da análise e são consubstanciadas em informações coletadas em fontes públicas e que julgamos confiáveis.

A utilização destas informações em suas tomadas de decisão e consequentes perdas e ganhos não nos torna responsáveis diretos. As informações aqui contidas não representam garantia de exatidão das informações prestadas ou julgamento sobre a qualidade delas, e não devem ser consideradas como tais.

As informações deste documento estão em consonância com as informações sobre o(s) produto(s) mencionado(s), entretanto não substituem seus materiais oficiais, como regulamentos, prospectos de divulgação e outros exigidos legalmente. É recomendada a leitura cuidadosa destes materiais, com especial atenção para as cláusulas relativas aos objetivos, aos riscos e à política de investimento do(s) produto(s). Todas as informações podem ser obtidas com os responsáveis pela distribuição, administração, gestão ou no próprio site da CVM (Comissão de Valores Mobiliários) através do link: <https://www.gov.br/cvm/pt-br>.

Sua elaboração buscou atender os objetivos do cliente, considerando a sua situação financeira e seu perfil de investidor.

A rentabilidade obtida no passado não representa garantia de rentabilidade futura e os produtos estruturados e/ou de longo prazo possuem, além da volatilidade, riscos associados à sua carteira de crédito e estruturação. Os riscos inerentes aos diversos tipos de operações com valores mobiliários de bolsa, balcão, nos mercados de liquidação futura e de derivativos, podem resultar em perdas aos investimentos realizados, bem como o inverso proporcionalmente. Todos e qualquer outro valor exibido está representado em Real (BRL) e para os cálculos, foram utilizadas observações diárias, sendo sua fonte o Sistema Quantum Axis e a CVM.

A contratação de empresa de Consultoria de Valores Mobiliários para a emissão deste documento não assegura ou sugere a existência de garantia de resultados futuros ou a isenção de risco. Cabe a Consultoria de Valores Mobiliários a prestação dos serviços de ORIENTAÇÃO, RECOMENDAÇÃO E ACONSELHAMENTO, DE FORMA PROFISSIONAL, INDEPENDENTE E INDIVIDUALIZADA, SOBRE INVESTIMENTOS NO MERCADO DE VALORES MOBILIÁRIOS, CUJA ADOÇÃO E IMPLEMENTAÇÃO SEJAM EXCLUSIVAS DO CLIENTE (Resolução CVM nº 19/2021).

Na apuração do cálculo de rentabilidade da carteira de investimentos são considerados os recursos descritos no Art. 3º da Resolução CMN nº 4.963/2021, provenientes do recolhimento das alíquotas de contribuição dos servidores, exclusivamente com finalidade previdenciária, excluindo qualquer tipo de recurso recebidos com finalidade administrativa, em consonância com a Portaria MTP nº 1.467/2022, art. 84, inciso III, alínea "a".

Os RPPS DEVEM, independente da contratação de Consultoria de Valores Mobiliários, se adequar às normativas pertinentes e principalmente a Portaria MTP nº 1.467/2022 e suas alterações, além da Resolução CMN nº 4.963/2021, que dispõem sobre as aplicações dos recursos financeiros dos Regimes Próprios de Previdência Social, instituídos pela União, Estados, Distrito Federal e Municípios e dá outras providências.

